

СТАТИСТИКА В КАРТИНКАХ



Выпуск № 51_2019 (244)

Основные показатели деятельности розничных рынков и ярмарок в Пермском крае в январе-сентябре 2019 года



Продажа товаров на розничных рынках и ярмарках, млрд. рублей

18,4



Число розничных рынков, единиц

8



Число торговых мест в рынках, мест

606



Число проведённых ярмарок, единиц

306

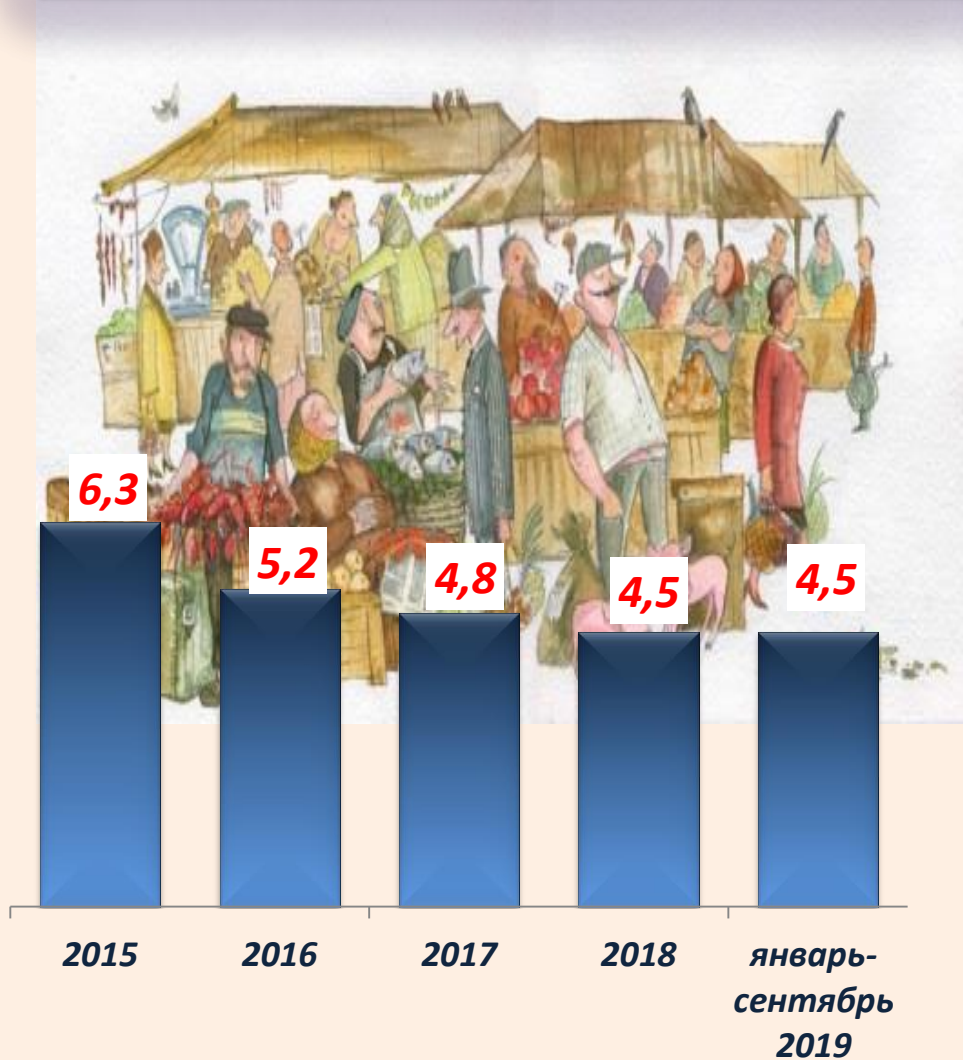


Число торговых мест на ярмарках, тыс. мест

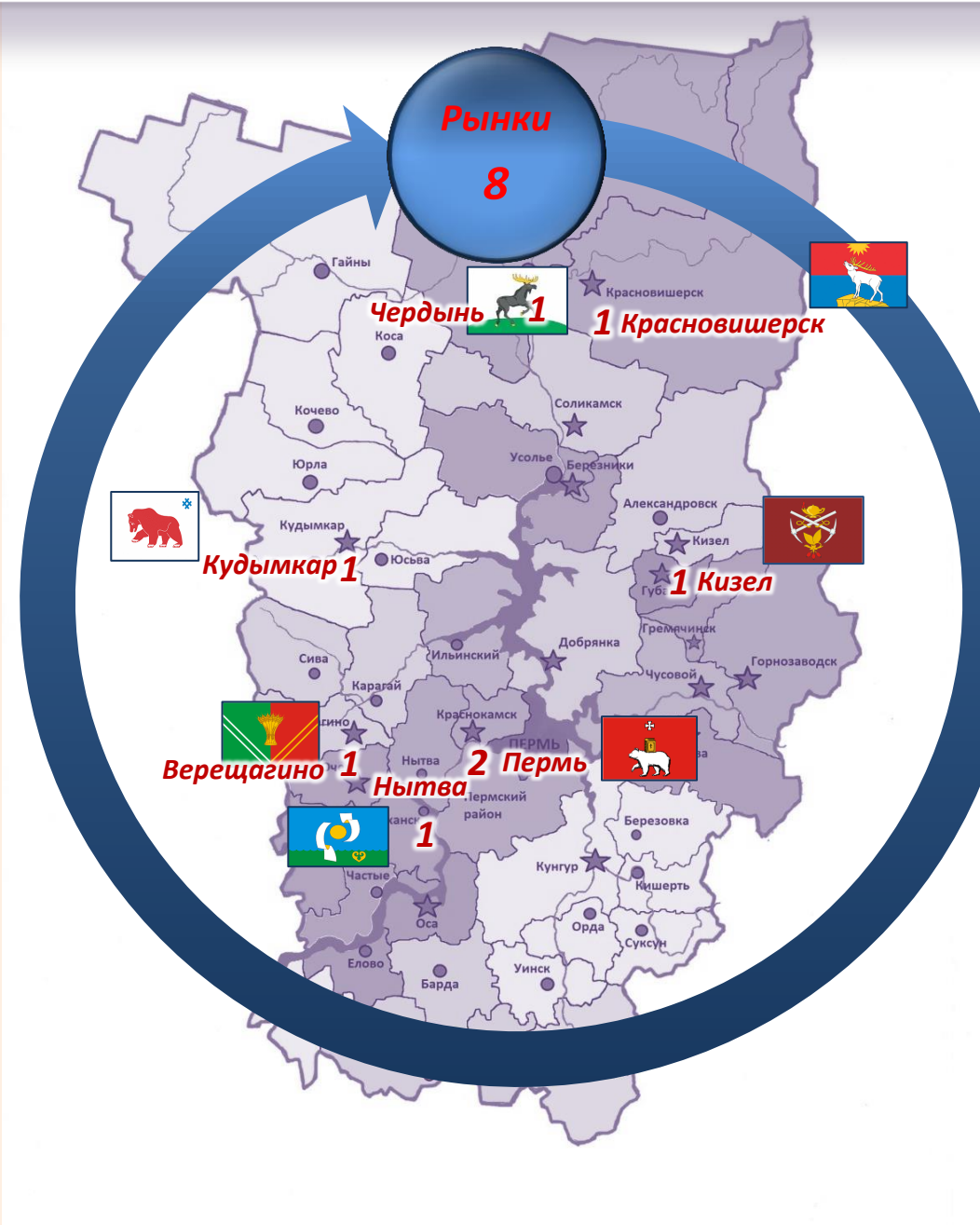
10,9

Удельный вес продажи товаров на рынках и ярмарках в обороте розничной торговли, процентов

Удельный вес продажи пищевых продуктов и непродовольственных товаров на рынках и ярмарках в январе-июне 2019 года, процентов




**Количество розничных рынков на территории
Пермского края на 1 октября 2019,
единиц**

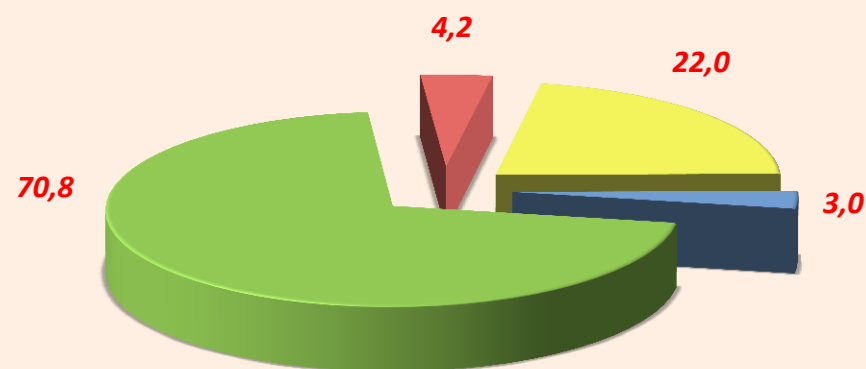


Количество ярмарок и предоставленных торговых мест на 1 октября 2019 года, единиц

■ Количество проведенных ярмарок
● Число предоставленных торговых мест



Структура торговых мест на ярмарках по хозяйствующим субъектам, процентов



■ Индивидуальные предприниматели



■ Крестьянские (фермерские) хозяйства



■ Граждане, не зарегистрированные в качестве ИП



■ Юридические лица

